

Ports de Commerce de Corse
Porti di Commerciù di Corsica

Mensuel
U Misincu

Marchandises 2023
Marcanzzii 2023

février 2023
ferraghju 2023

MARCHANDISES GLOBAL

TOTAL PORTS	Marchandises du 1er au 28 février			Cumul Marchandises depuis le 1er Janvier		
	2022	2023	Variation	2022	2023	Variation
Régulier National	231 573	198 435	-14,31%	441 555	395 232	-10,49%
Régulier International	49 173	44 069	-10,38%	91 579	79 637	-13,04%
TOTAL	280 746	242 504	-13,62%	533 134	474 869	-10,93%
Hydrocarbures	49 874	23 889	-52,10%	98 062	58 809	-40,03%
Ciment	12 936	10 613	-17,96%	21 549	19 323	-10,33%
TOTAL	62 810	34 502	-45,07%	119 611	78 132	-34,68%
TOTAL	343 556	277 006	-19,37%	652 745	553 001	-15,28%

AJACCIO	Marchandises du 1er au 28 février			Cumul Marchandises depuis le 1er Janvier		
	2022	2023	Variation	2022	2023	Variation
Régulier National	72 564	63 845	-12,02%	138 466	123 881	-10,53%
Régulier International	1 233	721	-41,52%	2 603	1 071	-58,86%
TOTAL	73 797	64 566	-12,51%	141 069	124 952	-11,42%
Hydrocarbures	17 524	6 509	-62,86%	33 231	20 949	-36,96%
Ciment	3 313	2 561	-22,70%	5 804	4 005	-31,00%
TOTAL	20 837	9 070	-56,47%	39 035	24 954	-36,07%
TOTAL	94 634	73 636	-22,19%	180 104	149 906	-16,77%

BASTIA	Marchandises du 1er au 28 février			Cumul Marchandises depuis le 1er Janvier		
	2022	2023	Variation	2022	2023	Variation
Régulier National	118 828	102 461	-13,77%	230 496	210 705	-8,59%
Régulier International	40 804	37 054	-9,19%	75 006	67 462	-10,06%
TOTAL	159 632	139 515	-12,60%	305 502	278 167	-8,95%
Hydrocarbures	32 350	17 380	-46,28%	63 250	37 860	-40,14%
Ciment	4 827	3 287	-31,90%	6 922	7 054	1,91%
TOTAL	37 177	20 667	-44,41%	70 172	44 914	-35,99%
TOTAL	196 809	160 182	-18,61%	375 674	323 081	-14,00%

BONIFACIO	Marchandises du 1er au 28 février			Cumul Marchandises depuis le 1er Janvier		
	2022	2023	Variation	2022	2023	Variation
Régulier National	0	0	-	0	0	-
Régulier International	6 186	5 737	-7,26%	12 690	9 935	-21,71%
TOTAL	6 186	5 737	-7,26%	12 690	9 935	-21,71%
Hydrocarbures	0	0	-	0	0	-
Ciment	0	0	-	0	0	-
TOTAL	0	0	-	0	0	-
TOTAL	6 186	5 737	-7,26%	12 690	9 935	-21,71%

L'ILE-ROUSSE	Marchandises du 1er au 28 février			Cumul Marchandises depuis le 1er Janvier		
	2022	2023	Variation	2022	2023	Variation
Régulier National	12 229	10 165	-16,88%	21 871	20 173	-7,76%
Régulier International	950	557	-41,37%	1 280	1 169	-8,67%
TOTAL	13 179	10 722	-18,64%	23 151	21 342	-7,81%
Hydrocarbures	0	0	-	0	0	-
Ciment	1 689	1 899	12,43%	3 212	3 511	9,31%
TOTAL	1 689	1 899	12,43%	3 212	3 511	9,31%
TOTAL	14 868	12 621	-15,11%	26 363	24 853	-5,73%

PORTO-VECCHIO	Marchandises du 1er au 28 février			Cumul Marchandises depuis le 1er Janvier		
	2022	2023	Variation	2022	2023	Variation
Régulier National	21 609	15 125	-30,01%	39 310	28 137	-28,42%
Régulier International	0	0	-	0	0	-
TOTAL	21 609	15 125	-30,01%	39 310	28 137	-28,42%
Hydrocarbures	0	0	-	0	0	-
Ciment	3 107	2 866	-7,76%	5 611	4 753	-15,29%
TOTAL	3 107	2 866	-7,76%	5 611	4 753	-15,29%
TOTAL	24 716	17 991	-27,21%	44 921	32 890	-26,78%

PROPRIANO	Marchandises du 1er au 28 février			Cumul Marchandises depuis le 1er Janvier		
	2022	2023	Variation	2022	2023	Variation
Régulier National	6 343	6 839	7,82%	11 412	12 336	8,10%
Régulier International	0	0	-	0	0	-
TOTAL	6 343	6 839	7,82%	11 412	12 336	8,10%
Hydrocarbures	0	0	-	1 581	0	-100,00%
Ciment	0	0	-	0	0	-
TOTAL	0	0	-	1 581	0	-100,00%
TOTAL	6 343	6 839	7,82%	12 993	12 336	-5,06%

PORTS DE COMMERCE DE CORSE

février 2023

MARCHANDISES

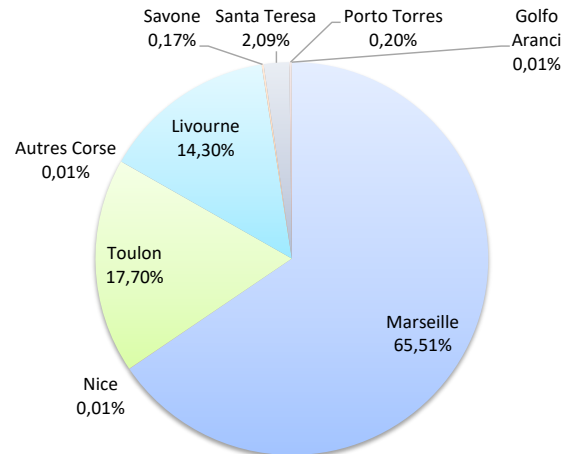
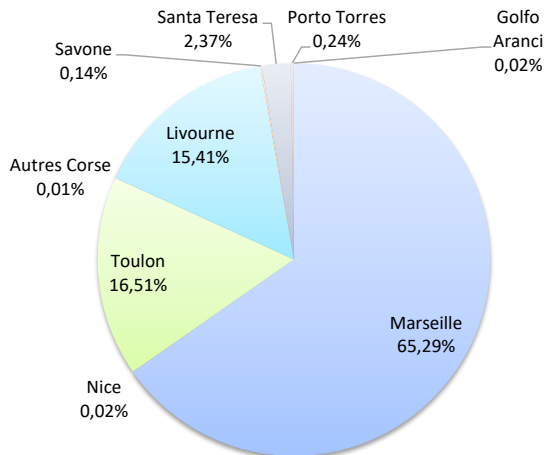
	Marchandises du 1er au 28 février			Cumul Marchandises depuis le 1er Janvier		
	2022	2023	Variation	2022	2023	Variation
Régulier National	231 573	198 435	-14,31%	441 555	395 232	-10,49%
Régulier Internat°	49 173	44 069	-10,38%	91 579	79 637	-13,04%
TOTAL	280 746	242 504	-13,62%	533 134	474 869	-10,93%
Croisières	0	0	-	0	0	-
Hydrocarbures	49 874	23 889	-52,10%	98 062	58 809	-40,03%
Ciment	12 936	10 613	-17,96%	21 549	19 323	-10,33%
TOTAL	62 810	34 502	-45,07%	119 611	78 132	-34,68%
TOTAL	343 556	277 006	-19,37%	652 745	553 001	-15,28%

Lignes	Marchandises	Variation n-1
Marseille	158 341	-13,94%
Nice	42	-93,75%
Toulon	40 026	-14,67%
Autres Corse	26	-
Livourne	37 373	-9,36%
Savone	330	-36,78%
Santa Teresa	5 737	-7,26%
Porto Torres	583	-7,26%
Golfo Aranci	46	-

Lignes	Marchandises	Variation n-1
Marseille	311 101	-12,93%
Nice	71	-92,73%
Toulon	84 034	0,90%
Autres Corse	26	-
Livourne	67 902	-10,38%
Savone	818	56,70%
Santa Teresa	9 935	-21,71%
Porto Torres	933	-64,16%
Golfo Aranci	49	-

LIGNES

REGULIERS NAT° ET INTERNAT°

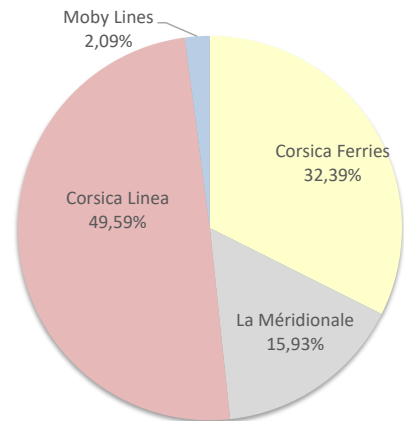
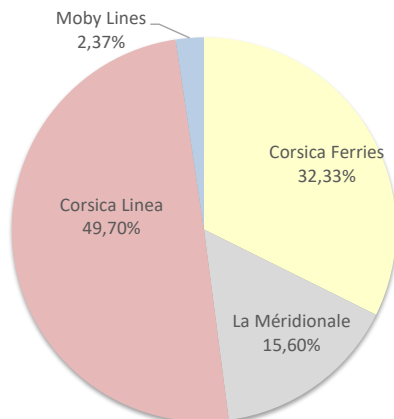


COMPAGNIES

REGULIERS NAT° et INTERNAT°

Compagnies	Marchandises	Variation n-1
Corsica Ferries	78 400	-13,43%
La Méridionale	37 839	5,38%
Corsica Linea	120 528	-18,61%
Moby Lines	5 737	-7,26%

Compagnies	Marchandises	Variation n-1
Corsica Ferries	153 807	-5,73%
La Méridionale	75 647	11,59%
Corsica Linea	235 480	-18,66%
Moby Lines	9 935	-21,71%



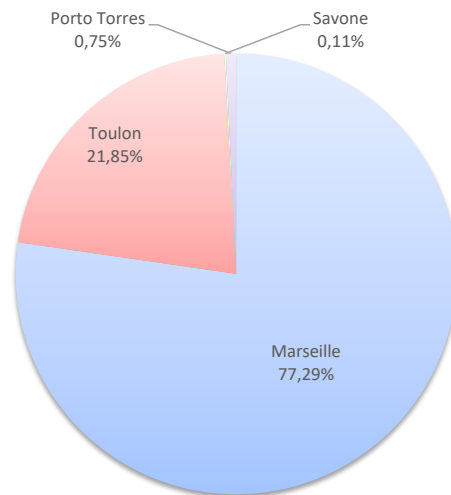
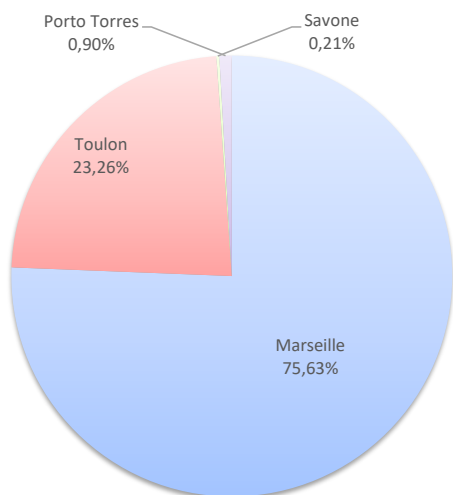
MARCHANDISES

	Marchandises du 1er au 28 février			Cumul Marchandises depuis le 1er Janvier		
	2022	2023	Variation	2022	2023	Variation
Régulier National	72 564	63 845	-12,02%	138 466	123 881	-10,53%
Régulier Internat°	1 233	721	-41,52%	2 603	1 071	-58,86%
TOTAL	73 797	64 566	-12,51%	141 069	124 952	-11,42%
Croisières	0	0	-	0	0	-
Hydrocarbures	17 524	6 509	-62,86%	33 231	20 949	-36,96%
Ciment	3 313	2 561	-22,70%	5 804	4 005	-31,00%
TOTAL	20 837	9 070	-56,47%	39 035	24 954	-36,07%
TOTAL	94 634	73 636	-22,19%	180 104	149 906	-16,77%

LIGNES
REGULIERS NAT° ET INTERNAT°

Lignes	Marchandises	Variation n-1
Marseille	48 829	-15,93%
Toulon	15 016	3,67%
Savone	138	-
Porto Torres	583	-52,72%

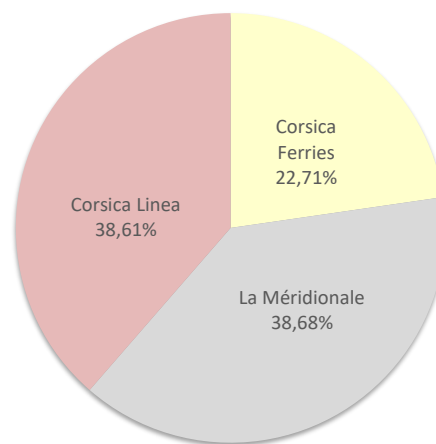
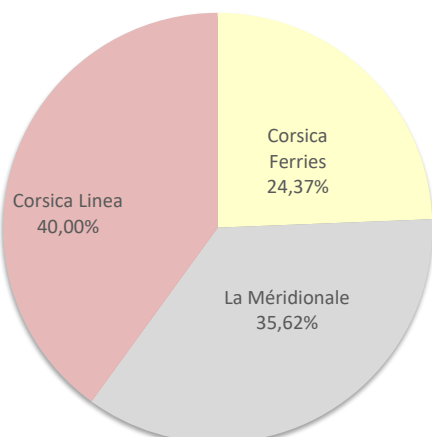
Lignes	Marchandises	Variation n-1
Marseille	96 579	-14,21%
Toulon	27 302	5,45%
Savone	138	-
Porto Torres	933	-64,16%



COMPAGNIES
REGULIERS NAT° ET INTERNAT°

Compagnies	Marchandises	Variation n-1
Corsica Ferries	15 737	0,13%
La Méridionale	23 000	-22,20%
Corsica Linea	25 829	-9,43%

Compagnies	Marchandises	Variation n-1
Corsica Ferries	28 373	-0,42%
La Méridionale	48 336	-14,26%
Corsica Linea	48 243	-14,16%



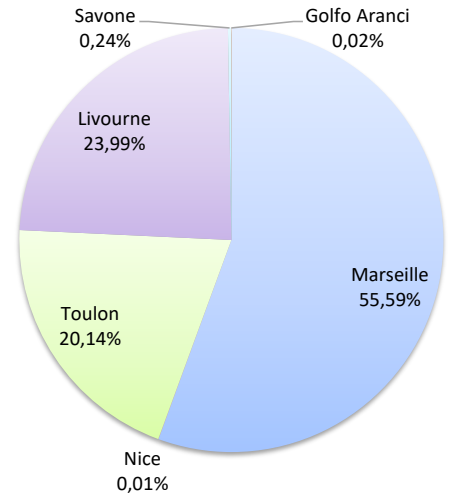
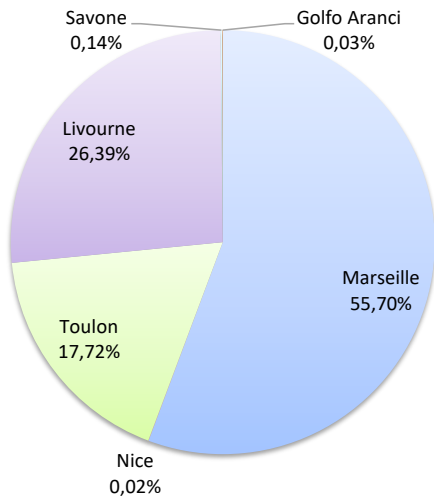
PORT DE COMMERCE DE BASTIA

février 2023

MARCHANDISES

	Marchandises du 1er au 28 février			Cumul Marchandises depuis le 1er Janvier		
	2022	2023	Variation	2022	2023	Variation
Régulier National	118 828	102 461	-13,77%	230 496	210 705	-8,59%
Régulier Internat°	40 804	37 054	-9,19%	75 006	67 462	-10,06%
TOTAL	159 632	139 515	-12,60%	305 502	278 167	-8,95%
Croisières	0	0	-	0	0	-
Hydrocarbures	32 350	17 380	-46,28%	63 250	37 860	-40,14%
Ciment	4 827	3 287	-31,90%	6 922	7 054	1,91%
TOTAL	37 177	20 667	-44,41%	70 172	44 914	-35,99%
TOTAL	196 809	160 182	-18,61%	375 674	323 081	-14,00%

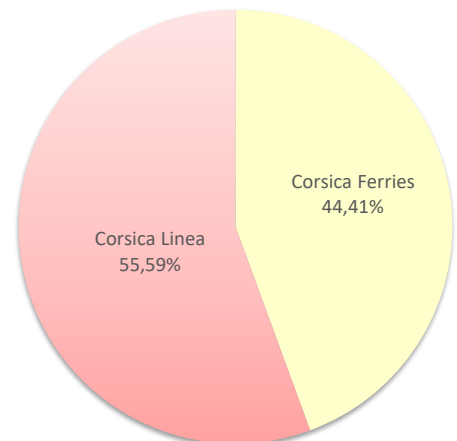
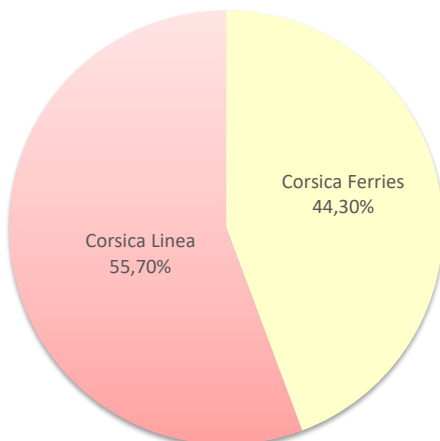
Lignes	Marchandises	Variation n-1	Lignes	Marchandises	Variation n-1
Nice	28	-95,37%	Nice	39	-95,52%
Toulon	24 724	-23,49%	Toulon	56 027	-2,19%
Livourne	36 816	-8,60%	Livourne	66 733	-10,41%
Savone	192	-63,22%	Savone	680	30,27%
Golfo Aranci	46	-	Golfo Aranci	49	-



LIGNES

REGULIERS NAT° ET INTERNAT°

Compagnies	Marchandises	Variation n-1	Compagnies	Marchandises	Variation n-1
Corsica Linea	77 709	-9,54%	Corsica Linea	154 639	-10,27%



COMPAGNIES

REGULIERS NAT° ET INTERNAT°

PORT DE COMMERCE DE BONIFACIO

février 2023

MARCHANDISES

	Marchandises du 1er au 28 février			Cumul Marchandises depuis le 1er Janvier		
	2022	2023	Variation	2022	2023	Variation
Régulier National	0	0	-	0	0	-
Régulier Internat°	6 186	5 737	-7,26%	12 690	9 935	-21,71%
TOTAL	6 186	5 737	-7,26%	12 690	9 935	-21,71%
Croisières	0	0	-	0	0	-
Hydrocarbures	0	0	-	0	0	-
Ciment	0	0	-	0	0	-
TOTAL	0	0	-	0	0	-
TOTAL	6 186	5 737	-7,26%	12 690	9 935	-21,71%

LIGNES
REGULIERS NAT° ET INTERNAT°

Lignes	Marchandises	Variation n-1
Santa Teresa	5 737	-7,26%

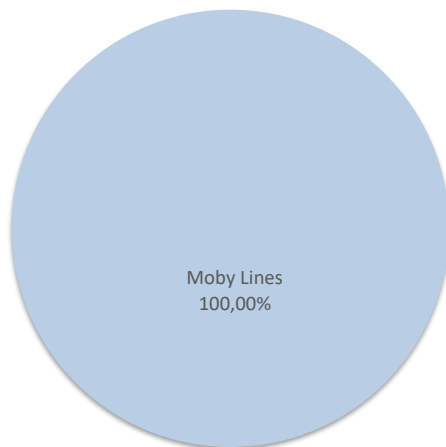


Lignes	Marchandises	Variation n-1
Santa Teresa	9 935	-21,71%

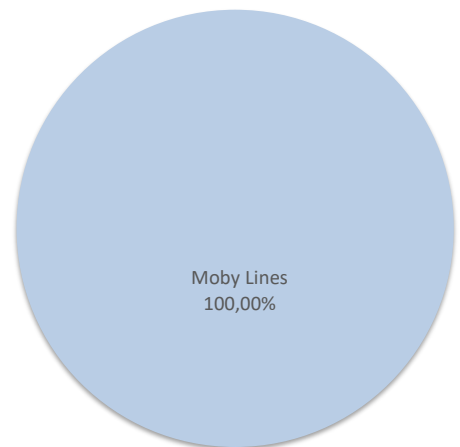


COMPAGNIES
REGULIERS NAT° ET INTERNAT°

Compagnies	Marchandises	Variation n-1
Moby Lines	5 737	-7,26%



Compagnies	Marchandises	Variation n-1
Moby Lines	9 935	-21,71%



PORT DE COMMERCE DE L'ILE-ROUSSE

février 2023

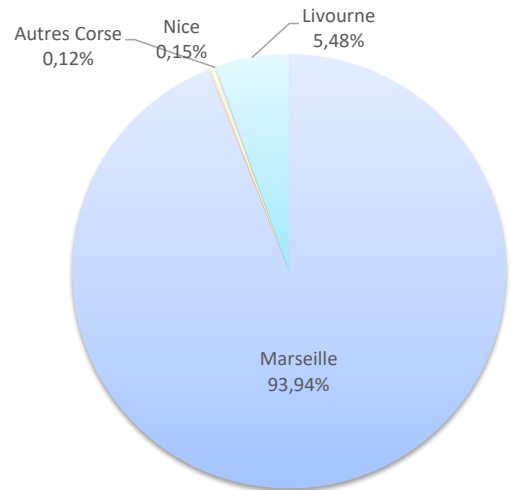
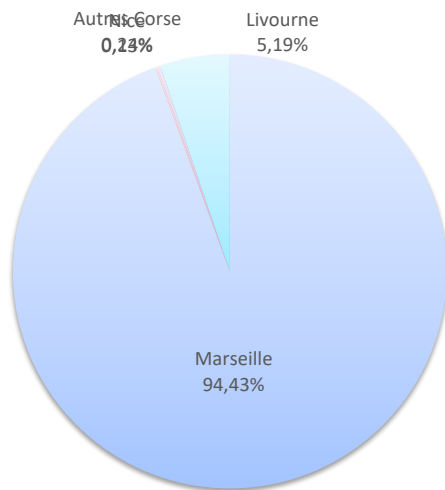
MARCHANDISES

	Marchandises du 1er au 28 février			Cumul Marchandises depuis le 1er Janvier		
	2022	2023	Variation	2022	2023	Variation
Régulier National	12 229	10 165	-16,88%	21 871	20 173	-7,76%
Régulier Internat°	950	557	-41,37%	1 280	1 169	-8,67%
TOTAL	13 179	10 722	-18,64%	23 151	21 342	-7,81%
dont MD	912	589	-35,42%	1924	1436	-25,36%
Croisières	0	0	-	0	0	-
Hydrocarbures	0	0	-	0	0	-
Ciment	1 689	1 899	12,43%	3 212	3 511	9,31%
TOTAL	1 689	1 899	12,43%	3 212	3 511	9,31%
TOTAL	14 868	12 621	-15,11%	26 363	24 853	-5,73%

LIGNES REGULIERS NAT° ET INTERNAT°

Lignes	Marchandises	Variation n-1
Marseille	10 125	-16,75%
Nice	14	-79,10%
Toulon	0	-
Autres Corse	26	-
Livourne	557	-41,37%

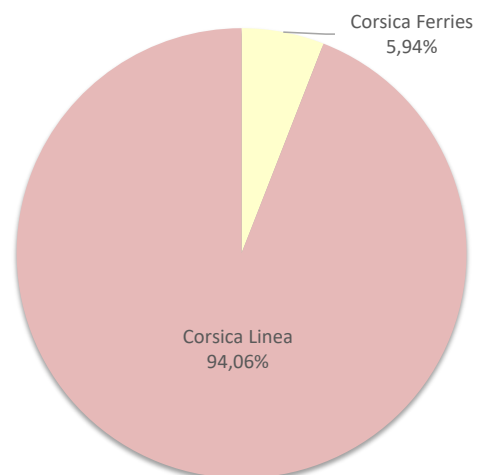
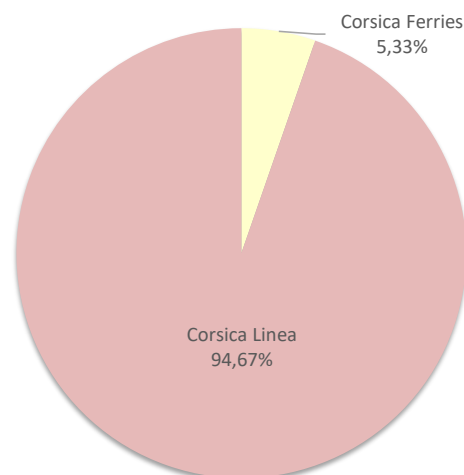
Lignes	Marchandises	Variation n-1
Marseille	20 049	-7,88%
Nice	32	-70,09%
Toulon	66	-
Autres Corse	26	-
Livourne	1 169	-8,67%



COMPAGNIES REGULIERS NAT° ET INTERNAT°

Compagnies	Marchandises	Variation n-1
Corsica Ferries	571	-43,85%
Corsica Linea	10 151	-16,54%

Compagnies	Marchandises	Variation n-1
Corsica Ferries	1 267	-8,65%
Corsica Linea	20 075	-7,76%



PORT DE COMMERCE DE PORTO-VECCHIO

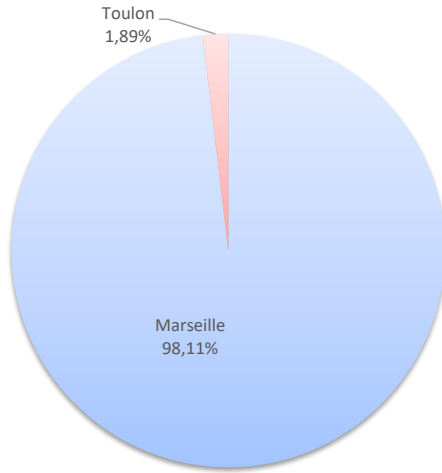
février 2023

MARCHANDISES

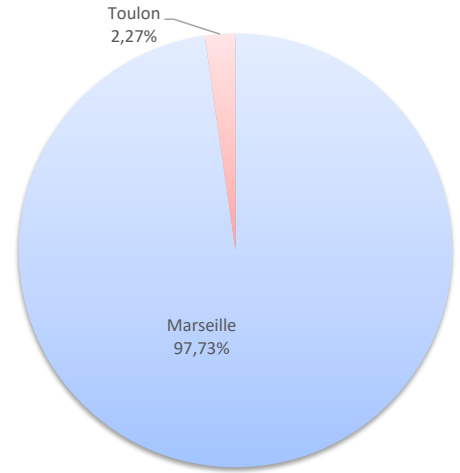
	Marchandises du 1er au 28 février			Cumul Marchandises depuis le 1er Janvier		
	2022	2023	Variation	2022	2023	Variation
Régulier National	21 609	15 125	-30,01%	39 310	28 137	-28,42%
Régulier Internat°	0	0	-	0	0	-
TOTAL	21 609	15 125	-30,01%	39 310	28 137	-28,42%
Croisières	0	0	-	0	0	-
Hydrocarbures	0	0	-	0	0	-
Ciment	3 107	2 866	-7,76%	5 611	4 753	-15,29%
TOTAL	3 107	2 866	-7,76%	5 611	4 753	-15,29%
TOTAL	24 716	17 991	-27,21%	44 921	32 890	-26,78%

LIGNES REGULIERS NAT° ET INTERNAT°

Lignes	Marchandises	Variation n-1
Marseille	14 839	-30,98%
Toulon	286	164,81%

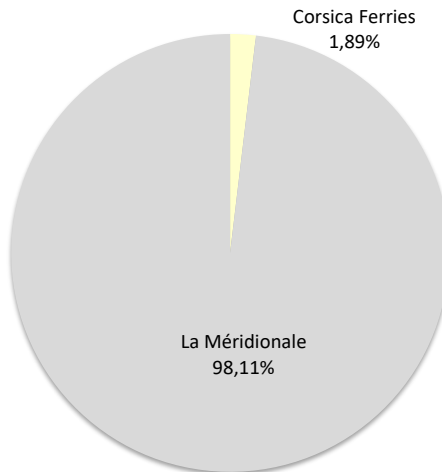


Lignes	Marchandises	Variation n-1
Marseille	27 498	-29,84%
Toulon	639	441,53%

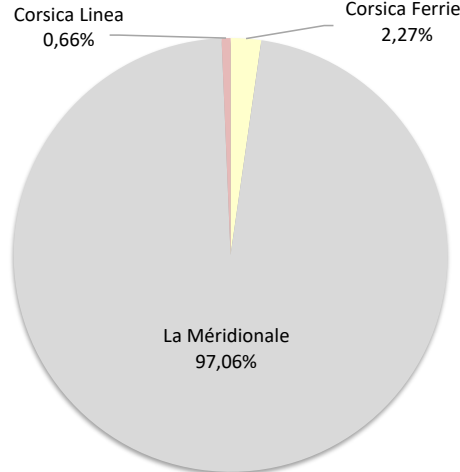


COMPAGNIES REGULIERS NAT° ET INTERNAT°

Compagnies	Marchandises	Variation n-1
Corsica Ferries	286	164,81%
La Méridionale	14 839	-
Corsica Linea	0	-100,00%



Compagnies	Marchandises	Variation n-1
Corsica Ferries	639	441,53%
La Méridionale	27 311	-
Corsica Linea	187	-99,52%



PORT DE COMMERCE DE PROPRIANO

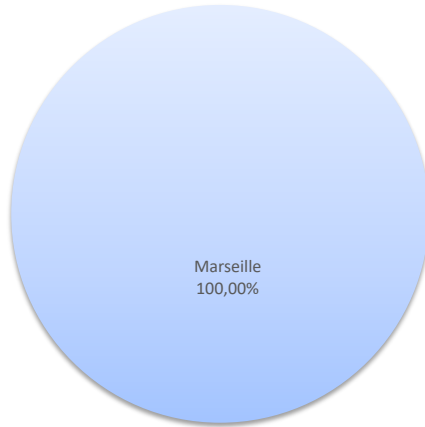
février 2023

MARCHANDISES


	Marchandises du 1er au 28 février			Cumul Marchandises depuis le 1er Janvier		
	2022	2023	Variation	2022	2023	Variation
Régulier National	6 343	6 839	7,82%	11 412	12 336	8,10%
Régulier Internat°	0	0	-	0	0	-
TOTAL	6 343	6 839	7,82%	11 412	12 336	8,10%
Croisières	0	0	-	0	0	-
Hydrocarbures (Bitume)	0	0	-	1 581	0	-100,00%
Ciment	0	0	-	0	0	-
TOTAL	0	0	-	1 581	0	-100,00%
TOTAL	6 343	6 839	7,82%	12 993	12 336	-5,06%

LIGNES
REGULIERS NAT° ET INTERNAT°

Lignes	Marchandises	Variation n-1
Marseille	6 839	7,82%

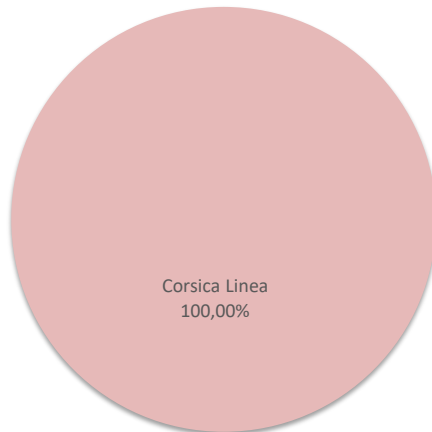


Lignes	Marchandises	Variation n-1
Marseille	12 336	8,10%



COMPAGNIES
REGULIERS NAT° ET INTERNAT°

Compagnies	Marchandises	Variation n-1
La Méridionale	0	-100,00%
Corsica Linea	6 839	-



Compagnies	Marchandises	Variation n-1
La Méridionale	0	-100,00%
Corsica Linea	12 336	-

